



# DorpsVISIE Rozenburg. 2023-2026



Gemeente  
Rotterdam



# Inhoudsopgave

Hoofdstuk 1		
<b>Beeld van Rozenburg</b>		1
1.1 De identiteit van Rozenburg		1
1.1.1 Het eiland Rozenburg		6
1.1.2 De kleine kernen		6
1.2 Staat van het dorp Rozenburg		7
1.3 Netwerk van het dorp en participatie		11
1.4 SWOT-analyse		12
1.4.1 Sterktes		12
1.4.2 Zwaktes		12
1.4.3 Kansen		13
1.4.4 Bedreigingen		13
Hoofdstuk 2		
<b>Toekomstbeeld van Rozenburg</b>		14
Hoofdstuk 3		
<b>Stedelijke programma's en beleid</b>		16
Hoofdstuk 4		
<b>Dorpsopgaven 2023-2026</b>		18
4.1 Opgave 1: Jeugd zonder achterstand in Rozenburg		18
4.2 Opgave 2: Welzijn en wonen		18
4.3 Opgave 3: Extra aandacht voor veiligheid en buitenruimte		18
4.4 Opgave 4: Mobiliteit en milieu		19
4.5 Opgave 5: Sociale cohesie en levendig dorp		19
<b>Bijlages</b>		
Bijlage 1: Data over Rozenburg en de overige kleine kernen		20
Bijlage 2: Participatieafspraken op Stedelijke opgaven		24

## Hoofdstuk 1

# Beeld van Rozenburg

In dit eerste hoofdstuk van de Dorpsvisie Rozenburg wordt een beeld van het dorp geschetst. De eerste paragraaf gaat in op de identiteit van Rozenburg. Daarna volgt een typering van de kleine kernen binnen Rotterdam waar Rozenburg deel van uit maakt. De tweede paragraaf vertelt iets over de 'Staat van de wijk': een document waarin een beschrijving en een analyse gegeven wordt van de huidige (woon)situatie van Rozenburg, voornamelijk gebaseerd op data uit het Wijkprofiel. Paragraaf 3 beschrijft hoe de participatie rondom het dorpsakkoord in Rozenburg vormgegeven is en op welke manieren bewoners en partners op het dorp hier inbreng in gehad hebben. De vierde paragraaf bevat de SWOT-analyse; hierin wordt aangegeven wat de sterke en zwakke punten van Rozenburg zijn, en welke kansen en bedreigingen zich voordoen.

### 1.1 De identiteit van Rozenburg

Rozenburg is een dorp met 12.500 inwoners midden in het reusachtige havengebied van Rotterdam. Het huidige dorp is gebouwd voor de werknemers van de omliggende industrie en haven. Van het oorspronkelijke agrarische dorp van voor 1955 met circa 3.000 inwoners is nauwelijks iets meer over. Het merendeel van de bebouwing stamt uit de periode van 1960 tot en met het begin van deze eeuw. Er zijn de afgelopen jaren bijna geen woningen meer gebouwd.

De stedenbouwkundige structuur met een groene gordel als buffer tussen woningen en industrie is vergelijkbaar met die van Hoogvliet en stamt uit dezelfde periode. Vooral de ruime opzet met veel openbaar groen en ruimte tussen de bebouwing is gebaseerd op de ideeën van de 'moderne beweging', de bouwstijl die in jaren '60 en '70 zijn hoogtij had. Later zijn hier verschillende andere bouwstijlen aan toegevoegd waarbij het groene karakter behouden bleef.

Hoewel Rozenburg sinds 2010 onderdeel is van de gemeente Rotterdam, ligt het op bijna 35 kilometer afstand van het centrum van de stad. Het is een verrassend groen dorp, dat gekenmerkt wordt door gemeenschapszin, een bloeiend verenigingsleven en een echte dorpscultuur. Het gevoel voor saamhorigheid, wordt gekoesterd door de bewoners. Het zijn deze specifieke kenmerken die voor een groot deel de identiteit van Rozenburg bepalen.

Helaas zijn er ook een aantal negatieve ontwikkelingen die de kwaliteit van het dorp zullen aantasten als niet spoedig wordt ingegrepen. De afgelopen jaren is Rozenburg gekrompen van 15.000 inwoners in 1978 naar 12.500 in 2022. Daarnaast is er sprake van vergrijzing en is er leegstand in (commercieel) onroerend goed. Het prachtige nieuwe sportcentrum 'de Rozenburcht' is geopend in 2016 ter vervanging van het oude zwembad de Zeehond en Sporthal de Rozet. De invulling van de oude locatie van het zwembad vordert langzaam en de Rozet staat sinds 2016 leeg.



De woningmarkt verschilt van Rotterdam. De prijs van een vierkante meter woning is de laagste van Rotterdam en de regio. Het winkelgebied Raadhuisplein vormt het centrum van het dorp maar kent hier en daar leegstaande winkelpanden.

De Landtong is voor Rozenburg een belangrijke landschappelijke kwaliteit; het contrast tussen natuur en industrie is hier indrukwekkend. Op de Landtong is een nieuwe windturbine gepland. De mogelijke komst van deze megagrote windmolen wordt op Rozenburg gezien als een aantasting van de Landtong, het laatste stukje ongerepte natuur dat Rozenburg nog heeft.

Na de aanleg van de nieuwe tunnel zal de bereikbaarheid van Rozenburg per auto verder toenemen. De verbinding met de stad per OV blijft ver achter en is een negatief vestigingsargument. Dit staat de verbetering van hiervoor genoemde punten in de weg.

Rozenburg vormt ook een speerpunt in de duurzaamheid. Rozenburg wordt als één van de eerste woonkernen genoemd om aangesloten te worden op het warmtenet. Daarnaast lopen de inwoners voorop in het verduurzamen van hun huizen. De waterstofleiding die langs Rozenburg gaat lopen, moet niet belastend zijn voor eventuele (uitbreiding van) woningbouw. De komst van de Maasdeltatunnel (of Blankenburgverbinding) kan grote gevolgen hebben voor de woning- en arbeidsmarkt op Rozenburg. Het is goed dat te monitoren en hierop te anticiperen.

De ligging in de Rotterdamse haven vraagt om extra aandacht voor gezondheid en veiligheid.

Gezondheid bijvoorbeeld waar het gaat om de luchtkwaliteit. Belangrijk is deze steeds te blijven monitoren en hierover transparant te zijn. De luchtafvoer van de nieuwe Maasdeltatunnel (of Blankenburgverbinding) moet zodanig worden ingericht dat de inwoners van Rozenburg hiervan geen last ondervinden. Dit geldt in het bijzonder voor het fijnstof uit de tunnelmond. Qua veiligheid ligt Rozenburg in een gebied waar dertig bedrijven in de zwaarste risicoklasse vallen. Ook hier is transparantie nodig om inzichtelijk te maken hoe deze risico's steeds (verder) worden beperkt.

Uit eerdere interviews met Rozenburgse inwoners, ondernemers en docenten blijkt zorg over de betrokkenheid van bewoners en de vitaliteit van het dorp. De samenhang en sociale kracht nemen af. Zorg is er vooral ook over de jeugd. Er zal aan getrokken moeten worden om voorzieningen, met name het middelbaar onderwijs, overeind te houden. Woningbouw is daarvoor niet voldoende maar wel een noodzakelijke voorwaarde. Dit zal samen moeten gaan met investeren in de sociale kracht.





### 1.1.1 Het eiland Rozenburg

Historisch was Rozenburg één van de woonkernen op het voormalig eiland van Rozenburg dat weer één van de zeven Zuid-Hollandse eilanden vormde. De wisselwerking tussen landbouw en de zee heeft Rozenburg gevormd. Nog altijd is er in Rozenburg een sterke gemeenschapszin met vele verenigingen en voelt men zich verbonden met het ommeland zoals Voorne-Putten. Rozenburg is volledig omsloten door groen en water. Het Scheur biedt kansen die verder benut kunnen worden, zoals vervoer over water. De Landtong is belangrijk voor de inwoners van Rozenburg. Dit unieke schiereiland ligt vrijwel volledig in de haven. Vanaf de heuvel aan het eind van de Landtong is goed te zien hoe de (grote) zeeschepen Rotterdam aandoen en de veerboten vanuit Hoek van Holland naar Engeland vertrekken en aankomen. Behoud van het groene karakter van de Landtong is dan ook prioriteit en er wordt middels een gewijzigd bestemmingsplan vastgelegd (c.q. vastgelegd in de omgevingsvisie) dat er niet meer gebouwd wordt op de Landtong. Daarnaast kan worden bekeken hoe de kwaliteiten van het natuur- en recreatiegebied verder kunnen worden benut.

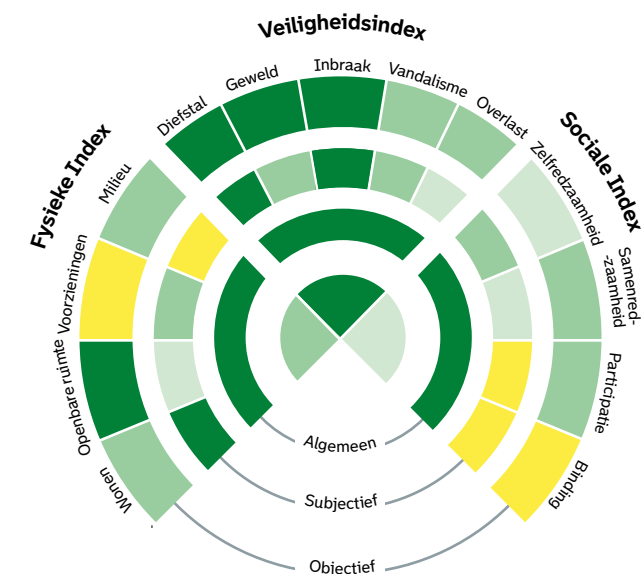
### 1.1.2 De kleine kernen

Hoek van Holland, Pernis en Rozenburg zijn drie kleine dorpen met een eigen historie en identiteit. Zij horen bij Rotterdam, maar liggen relatief geïsoleerd buiten het stadscentrum. Door demografische ontwikkelingen (vergrijzing), veranderende werkgelegenheid in de haven, een verouderde woningmarkt en een matig imago slijpelt de vitaliteit uit de lokale gemeenschappen langzaam weg. De afgelopen jaren hebben deze dorpen binnen de stad daarom gezamenlijk bij het gemeentebestuur gepleit voor een op maat gesneden beleid. Dit is nodig om de weerbaarheid te versterken en een aantal zorgen aan te pakken, bijvoorbeeld op het gebied van lokale communicatie, sportvoorzieningen en zorg en welzijn. Daarnaast vereisen krimp en bereikbaarheid de nodige aandacht, naast de economie (detailhandel), wonen en onderwijs. Maar dat is niet het enige. In de drie dorpen liggen ook gigantische kansen voor het grijpen; letterlijk en figuurlijk 'buitenkans'. Voor toerisme, natuur en recreatie. Maar ook voor de ontwikkeling van duurzaamheid en de zo actuele en noodzakelijke energietransitie.

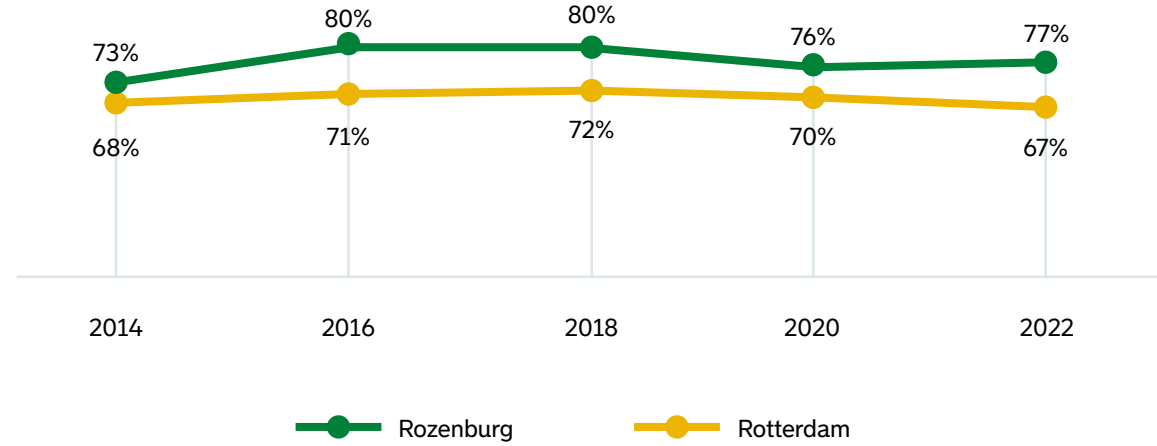
Het gemeentebestuur heeft gehoor gegeven aan de roep om een maatwerk aanpak voor de havendorpen, de zogenaamde kleine kernenaanpak. In 2022 is er een vierde havendorp toegevoegd: Heijlplaat. Belangrijk aandachtspunt van de aanpak is dat de kleine kernen geen eenheidsworst zijn. Om een optimaal resultaat te kunnen bereiken, moet de eigenheid altijd voorop blijven staan.

### 1.2 Staat van het dorp Rozenburg

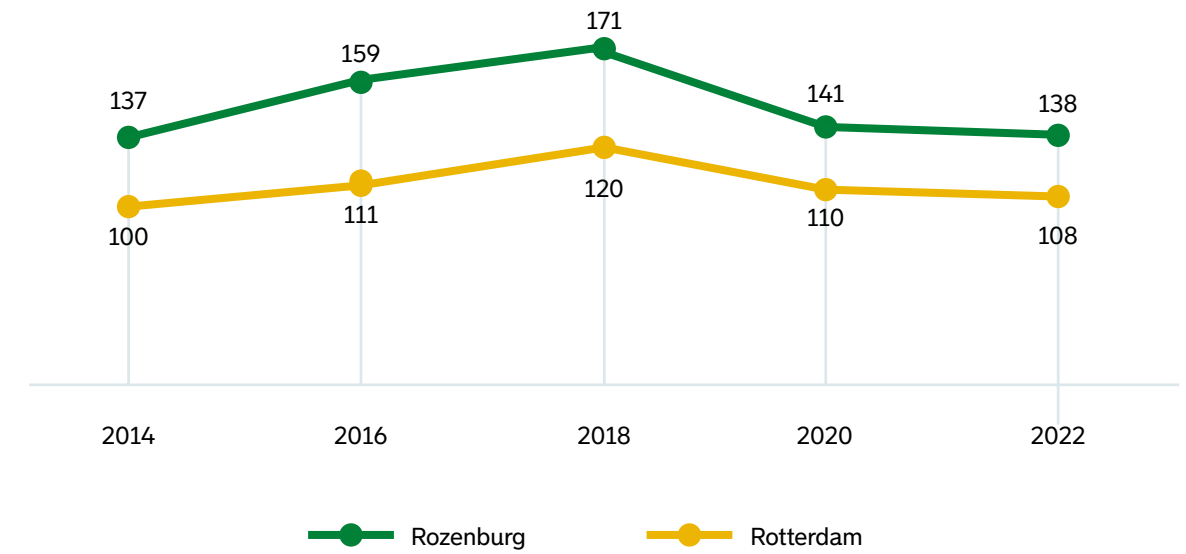
In het voorjaar van 2022 verscheen de 'Staat van de wijk Rozenburg'. Dit document geeft een uitgebreide beschrijving en een analyse van de huidige situatie op Rozenburg op het gebied van woningen, openbare ruimte, voorzieningen, veiligheid, werk en inkomen en sociaal. De belangrijkste bron voor de informatie in dit document is het Wijkprofiel. Aangegeven wordt hoe Rozenburg op de genoemde onderdelen scoort ten opzichte van het Rotterdamse gemiddelde en welke trends en ontwikkelingen zich voordoen. De informatie van het wijkprofiel is verder aangevuld en geduid met een combinatie van data, ervaringen en signalen vanuit de gemeentelijke organisatie en professionals werkzaam in de wijken. Het document is als onderlegger gebruikt voor de dorpsvisie en voor het jaaractieplan 2023. In de bijlage vindt u de totale set van gebruikte indicatoren.



Wijkprofiel Rozenburg.



Percentage (%) inwoners dat tevreden is over de huidige woonsituatie.



Veiligheidsbeleving (index).

## Bevolking

- In Rozenburg wonen 12.494 inwoners.
- 13% in Rozenburg heeft een niet-westerse migratieachtergrond. 76% in Rozenburg heeft geen migratieachtergrond.
- Er wonen relatief veel 65-plussers (22%) in vergelijking met Rotterdam als geheel (16%). Rozenburg valt dan ook onder een van de drie vergrijsde kernen.
- Er zijn relatief weinig eenpersoonshuishoudens (35%) op Rozenburg.
- De beleving in Rozenburg is dat veel bewoners uit de stad zich vestigen in huurwoningen op Rozenburg.

## Fysiek (woningen, openbare ruimte en voorzieningen)

- In Rozenburg is 40% van de woningen in beheer van woningcorporaties, is 51% van de woningen in bezit van een eigenaar-bewoner en is 9% particuliere huur.
- De gemiddelde WOZ-waarde per m<sup>2</sup> in Rozenburg ligt met € 2.073 onder het gemiddelde van Rotterdam (€ 2.712).
- Op het gebied van duurzaamheid liggen er grote kansen voor Rozenburg.
- 77% van de inwoners is tevreden over de huidige woonsituatie. Dat is inclusief woning, buurt, mensen en voorzieningen. Dit percentage is de afgelopen jaren redelijk stabiel gebleven.
- Het percentage huishoudens dat tevreden is met het aanbod van voorzieningen (51%) ligt net boven het gemiddelde van Rotterdam (48%). De behoefte naar maatschappelijke activiteiten wordt onderzocht. Er staan al een aantal jaren een aantal locaties leeg, zoals De Schans en de sporthal.
- De waardering van bewoners over de kwaliteit van de openbare ruimte ligt hoger dan het gemiddelde van Rotterdam (88) met een score van 105. Deze score is verbeterd ten opzichte van 2020 (97).

- Inwoners ondervinden meer overlast van hondenpoep.
- Ten opzichte van Rotterdam hebben Rozenburgers meer last van vernieling van bushokjes en straatmeubilair.
- Over de onderhoud en veiligheid van de stoepen, is ook nog wat te zeggen. Maar 50% van de inwoners geeft aan tevreden te zijn over de veiligheid van de stoepen (Rotterdam: 56%) en maar 44% zegt tevreden te zijn over het onderhoud ervan (Rotterdam 49%).
- 56% van de inwoners geeft aan overlast te ondervinden van te hard rijdende auto's.

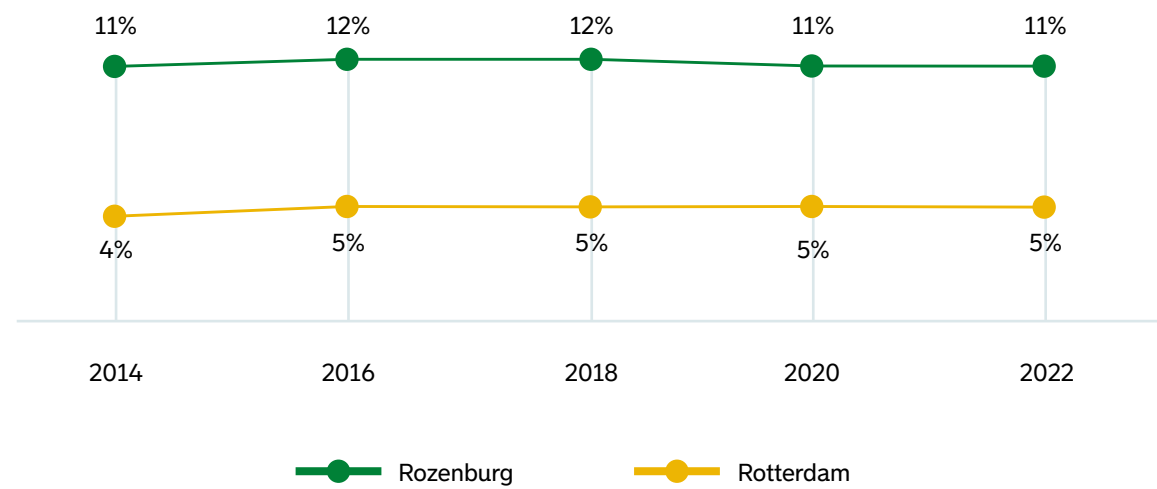
## Veiligheid

- Inwoners in Rozenburg voelen zich relatief vaak veilig. De algemene veiligheidsbeleving in Rozenburg is 138 en ligt daarmee hoger dan het Rotterdams gemiddelde (108). De veiligheidsbeleving is wel dalende.
- Het aantal overlastmeldingen per 1.000 inwoners is met 37 lager dan het Rotterdams gemiddelde (57).

## Werk en inkomen

- Het gemiddelde gestandaardiseerde huishoudinkomen in Rozenburg is met € 30.000 ongeveer op gelijke hoogte met het Rotterdams gemiddelde (€ 29.000).
- Het percentage inwoners (9%) met een laag inkomen ligt onder het Rotterdams gemiddelde (19%).
- Het percentage huishoudens (5%) met een bijstandsuitkering ligt ook onder het Rotterdams gemiddelde (11%). Daarmee scoort Rozenburg op sociaaleconomisch gebied redelijk goed.





Percentage (%) huishoudens met een bijstandsuitkering



## Sociaal

- Het percentage jongeren met een startkwalificatie (57,6%) ligt onder het gemiddelde van Rotterdam (62,6%).
- Rozenburg kent een hoger percentage (2,9%) nieuwe voortijdige schoolverlaters (12 tot en met 22-jarigen) dan het Rotterdamse gemiddelde. Samen met welzijnspartijen wordt hiernaar gekeken.
- 84% van de inwoners is tevreden met de kwaliteit van hun leven. Dit is gestegen ten opzichte van 2020 (78%). Het algemene oordeel over de kwaliteit van het leven is 130. Dit ligt ruim boven het gemiddelde van Rotterdam (93). Deze score is sterk gestegen ten opzichte van 2020 (97).
- 19% van de inwoners ervaart een slechte gezondheid. Dat is even hoog als het Rotterdams gemiddelde (19%). 11% zegt sterke gezondheidsbelemmeringen te ervaren (Rotterdam: 8%). Dit heeft wellicht te maken met de sterke vergrijzing van Rozenburg.
- Bewoners van Rozenburg sporten gemiddeld ongeveer even veel per week (58%) als bewoners van andere wijken (55%). Rozenburgers zijn wel meer gaan sporten dan in 2020 (49%).
- In Rozenburg zijn de cijfers op het gebied van zelfredzaamheid lichtelijk gedaald, maar nog steeds boven het gemiddelde van Rotterdam.
- De score voor subjectieve samenredzaamheid is in Rozenburg afgenomen sinds 2020. De score voor objectieve samenredzaamheid is ook afgenomen. Het vertrouwen in overheidsorganisaties in Rozenburg is laag, er zijn te weinig plekken voor gezamenlijke bewonersactiviteiten en de omgang tussen verschillende etnische groepen is volgens veel bewoners onvoldoende.
- 15% van de inwoners van Rozenburg verleent mantelzorg. 48% verleent burenhulp.
- 14% van de bewoners is actief in een bewonersinitiatief. Het gemiddelde van Rotterdam is 20%.
- 47% van de inwoners zegt trots te zijn op de eigen buurt. Dit percentage is al jaren dalende.
- 49% zegt zich verbonden te voelen met de buurt. Deze cijfers zijn de laatste jaren gedaald.

## 1.3 Netwerk van het dorp en participatie

In oktober 2022 heeft Dorpsraad Rozenburg drie participatiebijeenkomsten georganiseerd ten behoeve van dit dorpsakkoord. Met behulp van een groot bord zijn op diverse plaatsen op het dorp de meningen van de inwoners opgehaald. Ook is er op 12 oktober in het huis van de wijk een speciale participatieavond voor jongeren georganiseerd. Verder heeft het college van burgemeester en wethouders op 4 november Rozenburg bezocht. Onderdeel van dit bezoek was een gesprek met de Rozenburgers.



## 1.4 SWOT-analyse

In november van 2022 hebben vertegenwoordigers van de gemeentelijke clusters, benoemd wat de sterke en de zwakke kenmerken van Rozenburg zijn ('strengths' en 'weaknesses'). Ook is geïnventariseerd welke kansen en bedreigingen zich de komende jaren kunnen voordoen ('opportunities' en 'threats'). De resultaten hiervan zijn gebundeld in een SWOT-analyse. De bevindingen uit de door de dorpsraad georganiseerde participatie die rondom dit dorpsakkoord georganiseerd is, ondersteunen deze analyse.

### 1.4.1 Sterktes

- Betrokken bewoners
- Actief verenigingsleven
- Unieke ligging en karakter 'groen naast de industrie'
- Bijzonder buitengebied (de Landtong)
- Groen woonmilieu en recreatieve mogelijkheden
- Goede samenwerking tussen ondernemers en gemeente en BIZ-dorpscentrum en Pothof
- Werkgelegenheid in de buurt/omliggend (industrie)
- Huizen van de wijk en activiteiten aanbod

### 1.4.2 Zwaktes

- Afgelegen gebied omringd door industrie
- Slecht OV
- Geluid belaste omgeving
- Door ligging weinig betrokken bij Rotterdam (soms meer gericht op Voorne-Putten)
- Weinig recreatieve verblijfsplekken voor toeristen (hotels, camperplaatsen)
- Armoede (achter de deur)
- Gevoel van onveiligheid
- Weinig vacatures in gebied zelf
- Wachtlijst kinderopvang
- Gebrek aan vertrouwen in de gemeente Rotterdam
- Bereikbaarheid
- Werkconsulenten die niet of weinig naar het gebied komen voor gesprekken
- Afspraken niet na kunnen komen bij politie en ambtenaren door personeelstekort
- Naar Jeugdhulp gaan kost in Rozenburg meer tijd en reiskosten
- Jeugd zit opgesloten in Rozenburg, daardoor aangewezen op gebied en op elkaar
- Matige luchtkwaliteit

### 1.4.3 Kansen

- Kleine Kernen Aanpak
- Blankenburgverbinding
- Verandering op het gebied van Inzameling Irado > Schone Stad per 2024 komt eraan en biedt kansen. Van belang is goed communiceren en voorbereiden
- Extra aandacht voor (samen met de ondernemers in voorbereiding) oplossing jarenlang bestaande problematiek bedrijfsafvalcontainers
- Participatie waar mogelijk en vroegtijdig (en ook stedelijke projecten, zoals bijvoorbeeld Laan van Nieuw Blankenburg Oost en Julianastraat en omstreken)
- Extra mogelijkheden budget maatwerk Stadsbeheer
- Wijk aan Zet biedt meer invloed
- Bestuurlijke aandacht wethouder Kleine Kernen
- Jobhunters/Recruitment het gebied in
- Werkgelegenheidstrajecten naar het gebied zodat burger niet naar centrum hoeft!
- Werkervaringsplaatsen (WEP)
- Garantiebanen in gebieden
- Leer-praktijkcentra (LPC's)
- Motivatie/banenmarkten organiseren
- Gebruik maken van de wijkhubs of pop-upstore voor vacatures
- DV wil beter samenwerken met andere clusters en partijen in het dorp
- Veiligheidsproblemen voorkomen door tijdig jongeren te begeleiden naar werk, inkomen en opleiding
- Meer online communicatie kan meer bewoners bereiken
- Bij aanbestedingen vragen om rekening te houden met lokale werkgelegenheid

### 1.4.4 Bedreigingen

- Mogelijk minder inzet T&H als andere wijken meer vragen door hun ontwikkeling (bijvoorbeeld Metro Lijn naar Hoek van Holland)
- Naastplaatsingen (zoals vaak achter Blokker)
- Zwerfvuil, onder andere bij Blokker en op Raadhuisplein, bijvoorbeeld bij AH
- Onrust en overlast in de directe omgeving van het Cruijff Court
- Vergrijzing
- Verkeersdruk en bereikbaarheid
- Toename sociale problematiek en armoede
- Afname aantal vrijwilligers
- Lage meldingsbereidheid
- Geen eigen/lokaal 'werk en inkomen' programma
- Aandacht en geld naar andere wijken omdat problemen daar groter zijn/lijken




## Hoofdstuk 2

# Toekomstbeeld van Rozenburg

Op basis van de bevindingen uit het participatietraject dat doorlopen is, kan een schets worden gegeven van het gewenste ideale toekomstbeeld van Rozenburg voor de langere termijn.

### In het Rozenburg van de toekomst:

- Is er een aantrekkelijk woonklimaat waar het rustig, groen en dorps wonen is;
- Vormen de groene gordel en de Landtong een prachtig natuur en recreatiegebied;
- Staat het leefmilieu niet verder onder druk door de nabijheid van de haven en industrie;
- Wordt Rozenburg als één van de eerste woonkernen aangesloten op het warmtenet en lopen de inwoners voorop in het verduurzamen van hun huizen;
- Is er een gevarieerd winkel en horeca-aanbod, bestaande uit restaurants, cafés, lunchrooms en terrasjes;
- Wordt er geen overlast meer ervaren van verschillende groepen op straat;
- Zijn er voldoende maatschappelijke en medische voorzieningen op het dorp;
- Zijn er goede OV-verbindingen richting Schiedam (Maasdeltatunnel), Nisserwaard en Voorne aan Zee;
- Is het dorp goed bereikbaar voor autoverkeer en rijdt het vrachtverkeer niet meer door de dorpskern;
- Zijn er rond de woonkern Rozenburg genoeg veilige en aantrekkelijke routes voor voetgangers en fietsers (via onder andere de Calandbrug en het veer naar Maassluis);
- Is er een goede balans in de woningvoorraad, is er voldoende en betaalbaar aanbod van woningen voor de diverse doelgroepen, en is doorstroming mogelijk, zodat mensen (jong en oud) die in Rozenburg geworteld zijn, op het dorp kunnen blijven wonen;
- Is het onderhoud van de buitenruimte op orde: schoon, heel en veilig, met een passend niveau van toezicht en handhaving;
- Is er een gevarieerd aanbod aan sport en beweging voor jong en oud;
- Is er een bloeiend verenigingsleven, met verenigingen die financieel gezond zijn, over adequate huisvesting beschikken en over voldoende leden en kader hebben;
- Zijn er aantrekkelijke culturele activiteiten, waardoor dorpsbewoners laagdrempelig in contact komen met diverse vormen van cultuur;
- Organiseren bewoners en partners op het dorp veel sociale activiteiten op het dorp (op allerlei vlakken: sportief, muzikaal, cultureel, maatschappelijk) waarbij ontmoeting en verbinding centraal staan;
- Zijn bewoners over het algemeen zelfredzaam, is er een sterke sociale binding met het dorp voor oude en nieuwe Rozenburgers;



- Wordt er aan mensen die dat nodig hebben, goede ondersteuning geboden op de verschillende leefgebieden (werk en inkomen, zorg, taal, sociale problematiek, geldzorgen, gezondheid, discriminatie en eenzaamheid);
- Worden sociaal-maatschappelijke problemen in buurten beheersbaar gehouden door beter afgestemd toewijzingsbeleid en door intensief beheer op complexniveau door corporatie en gemeente;
- Groeien kinderen gezond en gelukkig op in een kindvriendelijk dorp, met genoeg veilige buitenspeelmogelijkheden, en voldoende basis en middelbare scholen met een goed schoolklimaat;
- Worden jongeren gestimuleerd en ondersteund bij:
  - het volgen van voortgezet en beroepsonderwijs (de middelbare school in Rozenburg, voldoende stageplekken op het dorp of in de directe nabijheid);
  - het ontwikkelen van sociale en andere vaardigheden (onder andere eigen ontmoetingsplekken);
  - het ontdekken en ontwikkelen van hun talenten (onder andere op sportief en artistiek gebied);
- Is er een kinderborgemeester gekozen;
- Kunnen ouderen prettig wonen, met:
  - passende en betaalbare huisvesting;
  - een gevarieerd activiteiten aanbod, gericht op de interesses en behoeften van ouderen;
  - adequate zorg- en welzijnsvoorzieningen in de buurt;
  - sociale netwerken, mantelzorgers en vrijwilligers waar indien nodig op teruggevalen kan worden.



## Hoofdstuk 3

# Stedelijke programma's en beleid

Vanuit de gemeente als geheel is een aantal opgaven benoemd verdeeld over verschillende domeinen als fysiek, veilig, beheer etc. (de stedelijke opgaven). Als dorpsraad verwachten we bij elke opgave in ons dorp, waarmee onze bewoners te maken (kunnen) krijgen, vooraf door de gemeente te worden geïnformeerd. En dan voeren we graag het gesprek hoe we ervoor zorgen dat de bewoners van Rozenburg daarop hun invloed kunnen hebben.

De stedelijke opgaven zijn opgenomen in bijlage 2.



## Hoofdstuk 4

# Dorpsopgaven 2023-2026

Op basis van de voorgaande hoofdstukken worden in dit hoofdstuk de vijf belangrijkste opgaven van Rozenburg voor deze bestuursperiode 2023-2026 beschreven.

### 4.1 Opgave 1: Jeugd zonder achterstand in Rozenburg

De jeugd in Rozenburg heeft een kansrijk toekomstperspectief. Dit willen we bereiken door goed te luisteren naar de jeugd en met hen in gesprek te gaan. Daarnaast investeren we in het vergroten van ouderbetrokkenheid, en zo nodig ondersteuning in de opvoeding. Kinderen, tieners en jongeren ontwikkelen hun talenten waarbij aandacht is voor sport, bewegen, kunst en cultuur en jongerenparticipatie. Samen met het jongerenwerk en scholen leiden we jeugd en jongeren door naar een positieve vrijetijdsbesteding. Een dorp als Rozenburg is gebaat bij een goed functionerend centrum. Hier moeten de voorzieningen geconcentreerd zijn die de bewoners van het dorp nodig hebben. Ook moet het een plek zijn die als een logisch, centraal ontmoetingspunt wordt ervaren.

### 4.2 Opgave 2: Welzijn en wonen

Doel van de aanpak op Rozenburg voor zowel welzijn als wonen is maatwerk. Om maatwerk te kunnen bieden is het belangrijkste de doelgroep(en) in kaart te brengen. Voorbeeld zijn de ouderen (maar dit geldt ook voor jongeren), waarbij er grote verschillen zijn in (woon)behoefte, activiteiten, problemen en ondersteuningsvragen. Samen met het Rozenburgse netwerk willen we maatwerk bieden aan zoveel mogelijk Rozenburgers.

### 4.3 Opgave 3: Extra aandacht voor veiligheid en buitenruimte

Tijdens de gehouden participatiebijeenkomsten is overduidelijk gebleken dat Rozenburg en de Rozenburgers het onderwerp 'veiligheid' de allerhoogste prioriteit geven. Veiligheid werkt door in de bereikbaarheid van ons dorp. Een geïsoleerd dorp is juist een gebied dat aantrekkelijk is voor personen met kwade bedoelingen. Maar ook vanwege de ligging van ons dorp te midden van rivier het Scheur, het Calandkanaal, de A15 en straks de A24 in dit geïndustrialiseerde gebied maakt dat Rozenburgers zich onveilig voelen.



### 4.4 Opgave 4: Mobiliteit en milieu

Rozenburg is een eiland te midden van havens en industrie. Uit de dorpsparticipatie voor het dorpsakkoord is gebleken dat de burgers uit Rozenburg zich zorgen maken over de bereikbaarheid nu en in de toekomst. In 2022 was zowel de Calandbrug als het Veer naar Maasluis gestremd wat niet alleen ergernis opwekt maar ook een verminderd veiligheidsgevoel geeft (men voelt zich opgesloten).

Om het gehele dorp ligt een groengordel. Deze veelal meerlaagse groengordel bestaat uit hoge bomen die compact op elkaar staan met struikgewas ertussen. Deze groengordel beschermt de inwoners tegen geluid en het zicht van de omliggende industrie en infrastructuur zoals de snelweg A15.

Tot het dorp Rozenburg wordt ook eerste stuk van de Landtong Rozenburg gerekend. De Landtong Rozenburg is van zeer grote waarde voor vele inwoners van Rozenburg. Op de Landtong wordt genoten van de natuur, de beschikbare biodiversiteit, en van de overige faciliteiten aldaar. De Landtong ligt tussen de havens in, en is goed bereikbaar voor onze inwoners.

### 4.5 Opgave 5: Sociale cohesie en levendig dorp

Tijdens de participatiesessies is er massaal geplakt op het onderwerp 'levendig dorp'. Men wil graag een compleet winkelaanbod zien in heel Rozenburg. Daarnaast kent het dorp een levendig verenigingsleven en worden er veel evenementen georganiseerd waar bewoners elkaar ontmoeten.

Dit zijn de vijf voornaamste opgaven voor deze bestuursperiode. Deze vijf opgaven zijn uitgewerkt in doelen, resultaten en veertig concrete acties. Deze zijn beschreven in het Jaaractieplan Rozenburg 2023.



## Bijlage 1

# Data over Rozenburg en de overige kleine kernen

Bij de volgende indicatoren zijn ook de andere kleine kernen meegenomen voor een goede vergelijking.

Indicatoren:	Jaar	Rozenburg	Pernis	Heijplaat	Hoek van Holland	Rotterdam (stad)
<b>Bevolking</b>						
Aantal inwoners	2021	12.494	4.886	1.724	10.407	651.269
Aantal huishoudens	2021	5.737	2.259	827	4.848	326.419
% geen migratieachtergrond	2021	76%	78%	58%	85%	47%
% westerse migratieachtergrond	2021	12%	11%	13%	9%	14%
% niet-westerse migratieachtergrond	2021	13%	11%	30%	6%	39%
% inwoners 0 tot en met 15 jaar	2021	16%	15%	19%	15%	16%
% inwoners 15 tot 75 jaar	2021	74%	76%	75%	75%	78%
% inwoners 65 en ouder	2021	22%	20%	15%	25%	16%
% inwoners 75 en ouder	2021	10%	9%	6%	11%	7%
% eenpersoonshuishoudens	2021	35%	34%	38%	37%	48%
Paar zonder kinderen (% huishoudens)	2021	30%	30%	25%	30%	21%
Paar met kinderen (% huishoudens)	2021	25%	26%	22%	25%	19%
Eenoudergezin (% huishoudens)	2021	10%	9%	13%	8%	11%
<b>Woningen</b>						
Aantal zelfstandige woningen	2021	5.791	2.224	816	4.811	304.505
<b>Woningverdeling naar bezit</b>						
% woningen van woningcorporaties	2021	40%	21%	63%	41%	43%
% woningen particuliere huur	2021	9%	13%	6%	11%	24%
% eigenaar-bewoners	2021	51%	67%	31%	47%	33%
<b>Woningindeling naar bouwjaar (vijf categorieën, %)</b>						
Tot 1945	2021	2%	40%	40%	9%	31%
1945 - 1968	2021	41%	39%	10%	26%	21%
1969 - 1979	2021	33%	3%	0%	19%	9%
1980 - 1999	2021	17%	3%	20%	26%	27%
Vanaf 2000	2021	8%	16%	30%	20%	13%
% kwetsbare meergezinswoningen	2021	0%	0%	10%	2%	23%
Gemiddelde WOZ-waarde per m <sup>2</sup>	2020	€ 2.073	€ 2.225	€ 2.097	€ 2.631	€ 2.712
% dat zegt tevreden te zijn over de huidige woonsituatie (inclusief woning, buurt, mensen, voorzieningen)	2021	77%	83%	66%	80%	67%
<b>Voorzieningen</b>						
% huishoudens dat zegt tevreden te zijn over het aanbod voorzieningen tezamen	2021	51%	64%	17%	54%	48%
% vindt medische eerstelijnszorg voldoende aanwezig	2021	91%	93%	20%	86%	87%
% vindt winkels dagelijkse boodschappen voldoende aanwezig	2021	92%	79%	34%	82%	88%
Aantal arbeidsplaatsen in de wijk	2021	2.147	662	372	3.078	384.170
% m <sup>2</sup> van objecten met niet-woonfunctie	2021	17%	13%	12%	35%	38%

<sup>1</sup> Participatiewet

<sup>2</sup> WW, Participatiewet, WAO

<sup>3</sup> Zoals Wmo, Jeugdwet, Participatiewet

Deze en meer cijfers zijn terug te vinden op [wijkprofiel.rotterdam.nl](http://wijkprofiel.rotterdam.nl).

Op deze website kun je ook de definities en bronnen vinden van de indicatoren.

Indicatoren:	Jaar	Rozenburg	Pernis	Heijplaat	Hoek van Holland	Rotterdam (stad)
<b>Werk en inkomen</b>						
Gemiddeld gestandaardiseerd huishoudinkomen	2019	€ 30.000	€ 30.600	€ 26.100	€ 33.600	€ 29.000
% lage inkomens (= % tot 110% sociaal minimum)	2019	9%	6%	17%	9%	19%
Niet werkende beroepsbevolking (15-75 jaar)	2019	7%	6%	13%	6%	13%
% huishoudens met bijstandsuitkering <sup>1</sup>	2021	5%	3%	9%	5%	11%
% huishoudens met inkomensbron uitkering <sup>2</sup>	2019	7%	6%	14%	7%	14%
% bewoners (18+) met schulddienstverlening	2021	0,4%	0,3%	0,4%	0,2%	0,8%
<b>Jeugd en onderwijs</b>						
% 0 tot en met 3 jaar	2021	3,7%	4,1%	6,4%	3,8%	4,4%
% 4 tot en met 11 jaar	2021	8,7%	7,8%	9,8%	7,9%	8,4%
% 12 tot en met 17 jaar	2021	6,7%	6,0%	5,3%	6,2%	5,9%
% 18 tot en met 22 jaar	2021	5,7%	5,4%	4,7%	5,1%	7,0%
% jongeren met een startkwalificatie (18 tot en met 22 jaar)	2020	57,6%	56,8%	49,4%	62%	62,6%
% voortijdige schoolverlaters (12 tot en met 22 jaar)	2019-2020	2,9%	1,5%	2,9%	1,8%	2,5%
Aantal incidenten jeugdoverlast (per 1.000 inwoners)	2019	8	4	4	11	9
% jeugdigen met Jeugdreclasseringsmaatregel	2019	1,9%	0,3%	0,0%	1,0%	1,3%
% HALT-verwijzing (12 tot en met 17-jarigen)	2019	1,0%	3,0%	1,0%	2,0%	2,0%
<b>Veiligheid</b>						
Overlastmeldingen leefmilieu (per 1.000 inwoners)	nov 2020- okt 2021	37	20	51	33	57
% ervaart overlast door jongeren in de eigen buurt	2021	14%	2%	15%	8%	14%
% ervaart drugsoverlast in de eigen buurt	2021	8%	4%	2%	6%	12%
% ervaart overlast door omwonenden	2021	8%	3%	7%	6%	12%
Aantal inbraken van woningen (per 1.000 adressen)	nov 2020- okt 2021	2,2	1,3	6,1	8,5	3,5
Aantal openlijke geweldplegingen tegen personen (per 1.000 inwoners)	nov 2020- okt 2021	0,2	0,0	0,6	0,4	0,4
Aantal mishandelingen (per 1.000 inwoners)	nov 2020- okt 2021	2,6	1,0	3,5	2,2	3,7
Aantal overvallen (per 1.000 inwoners)	nov 2020- okt 2021	0,0	0,0	0,0	0,0	0,1
Veiligheidsbeleving (index)	2021	138	166	167	149	108

<sup>1</sup> Participatiewet

<sup>2</sup> WW, Participatiewet, WAO

<sup>3</sup> Zoals Wmo, Jeugdwet, Participatiewet

Deze en meer cijfers zijn terug te vinden op [wijkprofiel.rotterdam.nl](http://wijkprofiel.rotterdam.nl).

Op deze website kun je ook de definities en bronnen vinden van de indicatoren.

Indicatoren:	Jaar	Rozenburg	Pernis	Heijplaat	Hoek van Holland	Rotterdam (stad)
<b>Welzijn en participatie</b>						
% bewoners dat zegt tevreden te zijn met de kwaliteit van hun leven	2021	84%	77%	83%	83%	78%
% bewoners die mantelzorg verrichten	2021	15%	21%	14%	22%	15%
% bewoners dat zegt een slechte gezondheid te ervaren	2021	19%	25%	22%	18%	19%
% bewoners dat zegt sterke gezondheidsbelemmeringen te ervaren	2021	11%	11%	7%	8%	8%
% bewoners die wekelijks sporten	2021	58%	61%	43%	62%	55%
% bewoners die burenhulp verlenen	2021	48%	60%	46%	56%	46%
% bewoners die actief zijn als vrijwilliger	2021	24%	37%	15%	23%	21%
% bewoners die actief zijn in een bewonersinitiatief	2021	14%	20%	24%	21%	20%
% bewoners dat zegt trots te zijn op eigen buurt	2021	47%	60%	58%	58%	52%
% bewoners dat zegt zich verbonden te voelen met buurt	2021	49%	68%	60%	61%	50%
% huishoudens dat geen gebruik maakt van voorzieningen sociaal domein <sup>3</sup>	2019	76%	81%	76%	75%	74%

<sup>1</sup> Participatiewet

<sup>2</sup> WW, Participatiewet, WAO

<sup>3</sup> Zoals Wmo, Jeugdwet, Participatiewet

Deze en meer cijfers zijn terug te vinden op [wijkprofiel.rotterdam.nl](http://wijkprofiel.rotterdam.nl). Op deze website kun je ook de definities en bronnen vinden van de indicatoren.



# Participatie-afspraken op Stedelijke opgaven

In de tabel staan de stedelijke opgaven zoals door de gemeente benoemd. Vanuit de gemeente als geheel is een aantal opgaven benoemd verdeeld over verschillende domeinen als fysiek, veilig, beheer et cetera. (de stedelijke opgaven). Als dorpsraad verwachten we bij elke opgave in onze wijk waarmee onze bewoners te maken (kunnen) krijgen vooraf door de gemeente te worden geïnformeerd. En dan voeren we graag het gesprek hoe we ervoor zorgen dat de bewoners van Rozenburg daarop hun invloed kunnen hebben.

De onderwerpen van Directie Veiligheid voor 2023 zijn:

Nr	Actie	Participatievoorstel wijkraad
1	<b>Cameratoezicht</b> <ul style="list-style-type: none"> <li>Cameratoezicht kan de gemeente inzetten als bijna alle andere mogelijkheden om veiligheid te vergroten niet werken. De mate en vorm van overlast bepaalt waar cameratoezicht komt. En het moet passen binnen het juridisch kader van cameratoezicht. De burgemeester, de politie en het Openbaar Ministerie besluiten of er cameratoezicht komt.</li> <li>Na een incident kan de politie tijdelijk een verplaatsbare camera plaatsen, een zogeheten Mobiele Camera Unit.</li> <li>De gemeente vraagt de wijkraad een keer in de drie jaar om advies over cameratoezicht in de wijk. Het helpt als bewoners en ondernemers overlast altijd melden bij de gemeente via het VeiligheidsloketRotterdam.nl.</li> <li>Dat geeft inzicht in waar een camera moet komen.</li> </ul>	De wijkraad kan een overzicht ontvangen van de plekken met camera's in de wijk. Ook kan de wijkraad informatie ontvangen over wat er gebeurt met het cameratoezicht. Bijvoorbeeld wie de camerabeelden bekijkt en hoe cameratoezicht helpt misstanden te voorkomen of te stoppen.
2	<b>Overlast van mensen op straat</b> <ul style="list-style-type: none"> <li>De meeste Rotterdammers gaan op een goede manier met elkaar om als zij elkaar tegenkomen op straat.</li> <li>Maar soms veroorzaakt iemand overlast. Dat kan geluidsoverlast zijn, overlast van drugsgebruik of drugs dealen, overlast van groepen jongeren, intimidatie of een andere vorm van overlast op straat. De gemeente accepteert dat niet en pakt samen met politie, boa's, jongerenwerkers en zorgverleners overlast aan. Zodat iedereen zich prettig en veilig voelt op straat.</li> </ul>	De gemeente besluit of de overlast wordt aangepakt. En ook op welke manier. Het is erg belangrijk dat bewoners en ondernemers overlast altijd melden via Veiligheidsloket Rotterdam.nl. Op basis van de meldingen kan de gemeente inschatten waar en op welke manier zij moet inzetten.
3	<b>Grenzenstellend jongerenwerk</b> <ul style="list-style-type: none"> <li>Binnen de gemeente werken jongerenwerkers die zich speciaal richten op jongeren die risicogedrag vertonen.</li> <li>Zij voorkomen overlast gevend en delinquent gedrag bij jongeren in de leeftijd van 12 tot en met 23 jaar. Signalen en kennis vanuit de wijkraad en haar netwerk helpen om het werk van de jongerenwerker te versterken.</li> <li>Dat geldt ook voor de context van het werk van jongerenwerk.</li> <li>Waar grenzen stellend jongerenwerk wordt ingezet is afhankelijk van informatie van partners van de gemeente en meldingen van bewoners.</li> <li>Het helpt als bewoners en ondernemers overlast altijd melden bij de gemeente via het Veiligheidsloket  Rotterdam.nl. Dat geeft inzicht in waar grenzenstellend jongerenwerk moet komen.</li> </ul>	De wijkraad kan horen wat het grenzen stellend jongerenwerk doet en heeft bereikt.

Nr	Actie	Participatievoorstel wijkraad
4	<b>Aanpak woonoverlast</b> <ul style="list-style-type: none"> <li>De gemeente pakt langdurige en ernstige woonoverlast aan samen met politie, verhuurders en zorgaanbieders.</li> <li>Alle meldingen van woonoverlast die de gemeente ontvangt via het meldpunt woonoverlast, pakt de gemeente of de woningbouwcorporatie op. Het melden van woonoverlast geeft de gemeente en partners dus de kans om de woonoverlast aan te pakken en te stoppen. De wijkraad kan een belangrijke rol spelen in het vergroten van de bekendheid van het meldpunt woonoverlast onder bewoners.</li> </ul>	<p>De wijkraad kan promotie-materiaal krijgen over het meldpunt woonoverlast.</p> <p><b>Meedenken</b></p>
5	<b>High impact crimes</b> <ul style="list-style-type: none"> <li>De term 'high impact crime' (HIC zijn geweldadige) vermogensdelicten, zoals woninginbraaken, woningovervallen, winkelovervallen en straatroven. Deze HIC-delicten hebben een grote impact op het slachtoffer, de directe omgeving en het veiligheidsgevoel in de maatschappij.</li> <li>De gemeente heeft een aanpak gericht op het voorkomen van dit soort misdaden, nazorg aan alle slachtoffers en begeleiding aan alle daders om herhaling te voorkomen. Vanuit deze aanpak is tijdens het Zomeroffensief en Donkere Dagen Offensief extra aandacht voor het voorkomen van high impact crimes.</li> <li>De gemeente gaat dan de wijken in waar meer inbraken zijn geweest, een recente inbraak veel invloed op het veiligheidsgevoel in de wijk heeft gehad of waar een tijdelijke piek is geweest.</li> <li>De gemeente creëert op deze manier meer alertheid en weerbaarheid voor bewoners en ondernemers.</li> <li>De gemeente en de grote woningbouwcorporaties hebben afgesproken te investeren in inbraakwerende maatregelen. Inbraakwerende maatregelen zijn bijvoorbeeld het verbeteren van hang- en sluitwerk, het plaatsen van (gevel)verlichting en camera's bij portiekingangen.</li> <li>De gemeente heeft ook aandacht voor de particuliere huiseigenaren voor het verbeteren van hang- en sluitwerk.</li> <li>Buurtschouwen is een goede manier om problemen of veiligheidsrisico's in een wijk of rond woningen in kaart te brengen. Bewoners doen dit door samen met bijvoorbeeld de accounthouder, de veiligheidsregisseur, de wijknetwerker, politie en woningbouwcorporaties door de wijk te lopen. Problemen of veiligheidsrisico's zijn dan direct zichtbaar voor alle partijen, waarna zij maatregelen kunnen nemen. De wijkraad kan via de wijknetwerker vragen om zo'n schouw.</li> <li>Participeren tijdens het Zomeroffensief (ZO) en Donkere Dagen Offensief (DDO) kan. De gemeente gaat met een bakfiets naar wijken waar dat nodig is. De wijkraadsleden kunnen aansluiten bij inbraakpreventie acties en de bewoners in hun wijk hierbij betrekken.</li> <li>Via mijn.rotterdam.nl worden de acties van tevoren aangekondigd en de wijkraadcoördinatoren zullen op de hoogte worden gebracht.</li> </ul>	<p>De wijkraad kan informatie en promotiemateriaal ontvangen over het Zomeroffensief, het Donkere Dagen Offensief en de inbraakwerende maatregelen. De wijkraad ontvangt informatie over het organiseren van veiligheidsschouwen.</p> <p><b>Meedenken</b></p>

Nr	Actie	Participatievoorstel wijkraad
6	<b>Ondermijning</b> <ul style="list-style-type: none"> <li>De aanpak van ondermijning is gericht op een veilig, eerlijk, maatschappelijk integer en rechtvaardig Rotterdam waarin het plezierig leven, wonen en werken is.</li> <li>Bewoners en ondernemers kunnen te maken krijgen met de verleidingen van ondermijnende criminaliteit.</li> <li>Jongeren zien een criminele carrière als makkelijke kans om snel rijk te worden. Hele gezinnen zijn soms betrokken bij drugshandel en beheersen hun wijk.</li> <li>Criminelen gebruiken bepaalde branches om hun criminele activiteiten te verhullen. Sommige ondernemingen worden gebruikt als ontmoetingsplaats, werkplaats of dienen als witwasconstructie.</li> <li>Dit misbruik ondermijnt de norm van eerlijkheid en rechtvaardigheid en verslechtert de leefbaarheid.</li> <li>Het heeft een negatief effect op de eerlijkheid ondernemers, die zich gedwongen zien om hun activiteiten te staken of te verplaatsen.</li> <li>In de zoektocht naar een aanpak van criminele activiteiten is de gemeente verschillende misstanden tegengekomen waarbij gemeentelijke regels, verordeningen en dergelijke worden overtreden. Denk aan illegale horeca, verkeerd of strijdig gebruik van een pand en overbewoning. De aanpak ondermijnende criminaliteit draagt bij aan de bestaande handhavingstaken van de gemeente.</li> </ul>	<p>Signalen en meldingen van bewoners en ondernemers zijn cruciaal in de aanpak van ondermijnende criminaliteit. De wijkraadsleden kunnen signalen van ondermijnende criminaliteit melden en dit ook vragen aan het wijknetwerk. De wijkraad kan hierover meer informatie krijgen.</p> <p><b>Meedenken</b></p>
7	<b>Horeca en horecagebiedsplan</b> <ul style="list-style-type: none"> <li>Het doel van het horecabeleid is het bewaken van de balans tussen levendigheid en leefbaarheid. De horeca maakt de stad gezellig en zet geen onevenredige druk op de openbare orde en/of het woon- en leefklimaat.</li> <li>Met de horecagebiedsplannen heeft de gemeente invloed op de ontwikkeling van horeca in een wijk.</li> <li>De gemeente evalueert op dit moment het instrument horecagebiedsplan. Als blijkt dat het horecagebiedsplan (in gewijzigde vorm) blijft voortbestaan, dan worden afspraken gemaakt met de wijkraad over participatie. Dat komt in de nieuwe Nota horecaverGUNningen van 2023 te staan. Kennis uit het gebied de wensen van bewoners zijn belangrijk voor een goed horecabeleid.</li> </ul>	<p>Als de wijkraad signalen van bewoners krijgt dat de horeca een positieve invloed heeft op de wijk, dat er suggesties zijn over de horeca in het algemeen of over het stedelijk horecabeleid, dan hoort de gemeente dit graag. Ook signalen van overlast van horeca (bezoekers) of ondermijning in de horeca ontvangen we graag van je.</p> <p><b>Meedenken</b></p>
8	<b>Cyberweerbaarheid</b> <ul style="list-style-type: none"> <li>Cyberweerbaarheid is het voorkomen van daders en slachtoffers van digitale criminaliteit. Ook nazorg aan slachtoffers valt daaronder om de invloed zo klein mogelijk te houden.</li> <li>Inzet op het voorkomen van slachtoffers en daders van digitale criminaliteit zorgt voor een betere online veiligheidsbeleving in de wijk.</li> <li>Het is mogelijk specifieke projecten voor jongeren, senioren, kleine ondernemers en mogelijke andere groepen te organiseren om (meer) weerbaarheid op digitale criminaliteit te creëren. De wijkraad kan hierom vragen.</li> <li>Ook kunnen bewoners en ondernemers uit de wijk die slachtoffer zijn gratis meedoen aan de proef Cybercrime.</li> </ul>	<p>De wijkraad kan een gratis cyber-event voor de bewoners organiseren, als daar behoefte aan is. De gemeente hoort graag van de wijkraad wat er gebeurt in de wijk. Zo sluit het aanbod van de gemeente beter aan op de wensen van de bewoners. Via jouw wijkmanager kan je je zorgen delen of meer informatie ontvangen.</p> <p><b>Meedenken</b></p>



Nr	Actie	Participatievoorstel wijkraad
9	<b>Polarisatie</b> <ul style="list-style-type: none"> <li>Polarisatie ontstaat als groepen tegenover elkaar komen te staan. Dat is niet erg. Het doel van het beleid op polarisatie is het voorkomen dat polarisatie doorslaat naar maatschappelijke onrust, openbare ordeverstoringen of extremisme.</li> <li>Het is belangrijk dat het effect van gepolariseerde thema's op de wijk minder is. De gemeente is gericht op het sterker maken van verbinding in de wijk en het stimuleren van onderling gesprek. Het doel daarvan is een grotere sociale stabiliteit.</li> </ul>	De wijkrazen kunnen meedoen aan wijkgesprekken. Zij kunnen informatie krijgen over polarisatie en leren hoe hiermee om te gaan. Wijkraadsleden kunnen al trainingen volgen over polarisatie. Wijkraadsleden kunnen signalen van polarisatie doorgeven aan de gemeente.  <b>Meedenken</b>
10	<b>Evenementenvergunningen</b> <ul style="list-style-type: none"> <li>De gemeente beoordeelt aanvragen voor evenementenvergunningen op basis van de Al-gemene Plaatselijke Verordening en de Nota evenementenvergunningen.</li> <li>Niet alle evenementen hebben effect op de wijkveiligheid.</li> <li>Dat is afhankelijk van onder andere het type evenement en de exacte locatie.</li> <li>De wijkmanager geeft advies over aangevraagde vergunningen.</li> <li>In dit advies neemt de wijkmanager graag signalen en gerichte adviezen van de wijkraad mee.</li> </ul>	Wijkraadsleden kunnen meer kennis opdoen en inzicht krijgen over rollen en bevoegdheden. Daarvoor zijn al verschillende sessies geweest met de wijkrazen. Via jouw wijkmanager kun je ook zo'n sessie verzoeken.  <b>Meedenken</b>
11	<b>Veiligheidsbeleving</b> <ul style="list-style-type: none"> <li>In Rotterdam dalen de criminaliteitscijfers. Dat is mooi.</li> <li>Bewoners voelen zich in sommige wijken echter nog steeds onveilig. Het gevoel van veiligheid onder bewoners daalt in sommige wijken. Maar de criminaliteitscijfers dalen ook. Dit blijkt uit het wijkprofiel. De gemeente wil graag dat Rotterdammers veilig zijn en zich veilig voelen. Dat laatste noemen wij veiligheidsbeleving.</li> <li>De gemeente kan helpen de veiligheidsbeleving te vergroten in de wijken. Want hoe groter de veiligheidsbeleving hoe fijner mensen zich voelen.</li> <li>Als wijkraad heb je een belangrijk taak om te signaleren hoe de inwoners de veiligheid beleven.</li> <li>Als in jouw wijk de veiligheidsbeleving laag is wil de gemeente daar samen met de wijkraad iets aan doen.</li> <li>Wij gaan dan in gesprek met bewoners om samen te bepalen wat werkt in de wijk. We kunnen kijken of er een aanpak veiligheidsbeleving in de wijk past of dat er andere stappen nodig zijn.</li> </ul>	De wijkrazen kunnen meedoen aan wijkgesprekken. Zij kunnen informatie krijgen over de veiligheidsbeleving in de en leren hoe hiermee om te gaan.  <b>Meedenken</b>

## De onderwerpen van cluster Stads Ontwikkeling zijn:

Nr	Actie	Participatievoorstel wijkraad
1	<b>Vitale wijken</b> <ul style="list-style-type: none"> <li>Dit doel kent wel participatieruimte voor de wijkrazen, voor wat betreft het zorgen voor een toekomstbestendige en gedifferentieerde woningvoorraad en voor betaalbare en fijne, en degelijke woningen</li> </ul>	<b>Meedenken</b>
2	<b>Verstedelijken en verbinden</b> <ul style="list-style-type: none"> <li>Op het faciliteren van ruimtelijke ordening is wel participatieruimte voor de wijkrazen. Dit betreft de bestemmings- en omgevingsplannen. Wij houden hierbij rekening met de kaders van de aankomende Omgevingswet.</li> </ul>	<b>Meedenken</b>
3	<b>Integraal ontwikkelen van de stad</b> <ul style="list-style-type: none"> <li>Over de Omgevingswet en de uitvoering van de doelen van de omgevingsvisie, en de voorbereiding en uitvoering van gebiedsontwikkelingen is wel participatieruimte voor wijkrazen binnen de kaders van de Omgevingswet.</li> </ul>	<b>Meedenken</b>
4	<b>Fijn leven en verblijven in de delta</b> <ul style="list-style-type: none"> <li>Dit doel gaat onder andere over het realiseren van groene en blauwe verbindingen en het verlevendigen van rivieroeveren, over fietsers en voetgangersbeleid, het vergroenen en klimaatadaptief maken van parken, straten, pleinen en boulevards, en de (milieu) kwaliteit van de leefomgeving (denk aan geluidsoverlast, lucht- en bodemverontreiniging). Over de meeste zaken binnen dit doel is er wel participatieruimte voor wijkrazen. Hierbij houden we rekening met de kaders van de aankomende Omgevingswet.</li> </ul>	<b>Meedenken</b>
5	<b>Goede groei en verbinding</b> <ul style="list-style-type: none"> <li>Over binnenstedelijke groei, openbaar vervoer, bereikbaarheid en doorstroming is wel participatieruimte voor wijkrazen.</li> </ul>	<b>Meedenken</b>
6	<b>Excellent ondernemersklimaat</b> <ul style="list-style-type: none"> <li>Dit doel kent wel participatieruimte voor de wijkrazen voor wat betreft toerisme, horeca en hotels.</li> </ul>	<b>Meedenken</b>
7	<b>Meer ruimte voor economie</b> <ul style="list-style-type: none"> <li>Dit doel kent wel participatieruimte voor de wijkrazen. Het gaat om aantrekkelijke winkelgebieden, innovatieve werkgebieden en toekomstbestendige werklocaties.</li> </ul>	<b>Meedenken</b>
8	<b>Duurzaam energiesysteem</b> <ul style="list-style-type: none"> <li>Voor wat betreft zonnepanelen en windenergie is er wel participatieruimte voor de wijkrazen.</li> </ul>	<b>Meedenken</b>
9	<b>Energiesysteem gebouwde omgeving</b> <ul style="list-style-type: none"> <li>Op energiebesparing en verduurzaming van de woningvoorraad en andere gebouwen, de warmte-uitvoeringsprogramma's en de wijkaanpakken is er wel participatieruimte voor de wijkrazen.</li> </ul>	<b>Meedenken</b>
10	<b>Duurzame haven en industrie</b> <ul style="list-style-type: none"> <li>Over walstroom en verduurzaming scheepvaart is wel participatieruimte voor de wijkrazen.</li> </ul>	<b>Meedenken</b>

**De onderwerpen voor Rozenburg van Stadsbeheer in 2023 zijn:**

Naam	Jaar	Voorstel participatievorm
<b>Integrale rioolprojecten</b>		
Bomenbuurt fase 2	2026	Meedenken
Laan van Nieuw Blankenburg Oost	2023	Meedenken
Julianastraat	2023	Meedenken
Welgelegen	2024	Meedenken
<b>Speelprojecten</b>		
Esdoornlaan	Al in uitvoering	Meedenken
De Plataan (ROZ04)	2023	Meedenken
Meiendaal (ROZ04)	2023	Meedenken
Dr. J.M > den Uylboulevard (ROZ08)	2023	Meedenken
Meerpaal (ROZ08)	2023	Meedenken
Mw. J. Aschoff-Stiermanlaan	2023	Meedenken
Dennenhof	2023	Meedenken
Berkenhof	2023	Meedenken
<b>Parken</b>		
Blauwe reiger (groene gordel)	2024	Meedenken

Disclaimer: Projecten kunnen schuiven in de tijd. Het format wordt jaarlijks geactualiseerd op basis van jaarplannen en actuele ontwikkelingen.

**De onderwerpen van cluster Dienstverlening in 2023 zijn:**

Nr	Actie	Participatievoorstel wijkraad
1	<ul style="list-style-type: none"> <li>Waar het gaat om wat wij vanuit cluster Dienstverlening gaan doen, wat in de wijken gaat landen, kunnen we 'De Rotterdamse Dienstverlening', het concernbrede dienstverleningsconcept, noemen. Wij willen hierover in gesprek blijven met de wijk/wijkraad om op die manier de participatie hierover een vast en terugkerend onderdeel te laten zijn bij het vormgeven van de dienstverlening.</li> </ul>	Meedenken

**De onderwerpen van cluster Maatschappelijke Ontwikkeling in 2023 zijn:**

Nr	Actie	Participatievoorstel wijkraad
1	<ul style="list-style-type: none"> <li>Geen opgaven aangeleverd</li> </ul>	-





## Colofon

XXXX

colofon nog inge-  
vuld



Gemeente  
Rotterdam